

KPO



FINNET

VUOSIKERTOMUS 2009

Valoisin mielin tulevaisuuteen

Osuuskunnan 111. toimintavuotta voidaan pitää torjuntavoittona. Vaikka vuosi oli syvän taantuman aikaa, asiakkaat luottivat KPO:n palveluihin erityisesti kilpaillussa laajakaistamarkkinassa. Pärjääminen edellyttää toki toimenpiteitä tuotteiden kehityksessä, markkinoinnissa sekä asiakaspalvelun saatavuudessa ja asiantuntemuksessa.

Viime vuoden aikana korostui se, että Kainuussa yksityinen sektori ja julkinen puoli ovat voimakkaasti toisistaan riippuvaisia, julkisen puolen päätöksillä on aluetalouteen merkittävät vaikutukset. Kilpailukykyiset palvelut ovat toki tärkein kriteeri, mutta soisi päättäjien huomioivan myös paikallisten yritysten merkityksen elinkeinoympäristössä.

KPO:n liikevaihto oli 17,4 miljoonaa euroa, jossa oli hieman laskua (-2,6 %) edellisestä vuodesta. Myyntituotoista noin neljännes kertyi laajakaistasta ja sen lisäpalveluista, noin 20 % laitemyynnistä, KTV-palvelujen tuotot olivat 10 %. Merkittävin yksittäinen tuototeerä, noin kolmannes, on edelleen verkon siirtoyhteys- ja laitetilojen vuokrauspalvelut. Liiketulos oli 268 tuhatta euroa, joka ylitti edellisen vuoden vertailukelpoisen tuloksen 18 %:lla.

Käyttöomaisuusinvestoinnit 3,2 miljoonaa euroa kohdistuivat pääosin valokaapeliverkon rakentamiseen. Kuitupohjaisten alue- ja runkoverkkojen merkitys nähdään tärkeänä nopeutuvaa tiedonsiirtoa vaativien palvelujen toteuttamisessa. Voimakas rakentaminen jatkuu myös tulevina vuosina Kainuussa ja Kajaanin seudulla. Langaton tiedonsiirto tukee kuitupohjaista verkkoratkaisua palvelujen välittämisessä asiakkaille.

Asiakkaat haluavat monipuolisia palveluita laajemmasta palveluvalikoimasta kuin ennen. Palvelujen ja sisältöjen kehittämisen KPO aloitti viime vuonna osallistumalla uudentyypisen liiketoimintakonseptin luomiseen Gridit Oy:ssä. Ensimmäiset palvelut ovat käytössä kesään 2010 mennessä. Internet tarjoaa uusia mahdollisuuksia asiakkaan kohtaamiseen ja paikallisten palvelujen välittämiseen. Uusi kehitteillä oleva palvelukonsepti hyödyntää internetin mahdollisuudet, mutta samalla antaa paikallisen toimijan luotettavan tuen ja asiakaspalvelun. Kainuu.com -portaali on esimakua laajemmasta palveluvalikoimasta. Viime vuonna Kainuu.com -portaalissa oli noin 100 000 kävijää kuukaudessa. Internet-pohjaisia etävalvonta- ja hallintapalveluita, mukaan lukien kameravalvontapalvelut, kehitettiin myyntiin lähinnä yritysten tarpeisiin yhdessä Iisalmen Puhelin Oy:n kanssa ISOVELI-tuotekonseptina ja IsCom Oy:ssä.

Verkostoitumisen ja tulevaisuuden menestysedellytysten kannalta ehdottomasti merkittävin oli KPO:n ja Iisalmen Puhelin Oy:n hallitusten hyväksymä ja allekirjoittama aiesopimus yhtiöiden liiketoimintojen yhdistämisestä. KPO:n asiakkaille tämä varmistaa palvelujen saatavuutta ja kehittämistä. Paikallinen asiakaspalvelu on menestystekijä, jolloin asiakaspalvelun läheisyys on edelleen ykkösasia. Voimia yhdistäen saamme tukevan pohjan tehdä työtä kainuulaisten asiakkaiden hyväksi. Osuuskunnan jäsenien asemaan liiketoimintojen yhdistäminen ei vaikuta ainakaan negatiivisesti. Paikallinen osuuskunta pysyy edelleen Kajaanissa, liiketoiminnan kasvun mahdollistaminen lisää sen merkittävyyttä.

Katsomme entistä valoisemmin mielin tulevaisuuteen. Haasteita tulee jatkossakin olemaan, mutta asiantuntevan henkilöstön voimin tulemme kyllä pärjäämään. Lämpimät kiitokset asiakkaille luottamuksesta, jäsenille tuestanne osuuskunnan parhaaksi sekä KPO:n henkilöstölle ja hallinnolle eteenpäin katsovasta asenteesta.



Marja Karjalainen
Toimitusjohtaja

2000
2001
2002
2003
2004
2005
2006
2007
2008
2009
2010



Vuosi 2009 lyhyesti

Kainuun Puhelinosuuskunta (KPO) 2009

- perustettu 1898
- päätoiminta-alueena Kainuu
- verkko- ja palveluoperaattori Kainuussa
- tietoliikenteen ja -tekniikan kokonaispalvelut
- kaapeli-tv
- paikallis-, kauko- ja ulkomaanpuhelut
- 045 ja 044 matkapuhelut

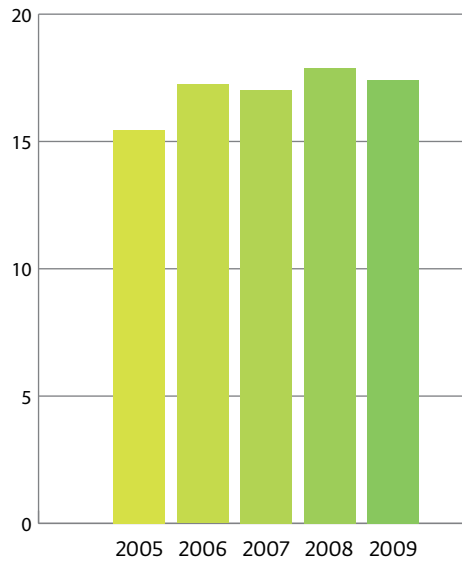
Henkilökunta	71
Liikevaihto.....	17,4 M€
Liiketulos.....	0,2 M€
Tase.....	36,7 M€
Investoinnit.....	6,6 M€
Omavaraisuusaste.....	91,2%

Tytärtytiöt ja tärkeimmät omistusyhteisyritykset

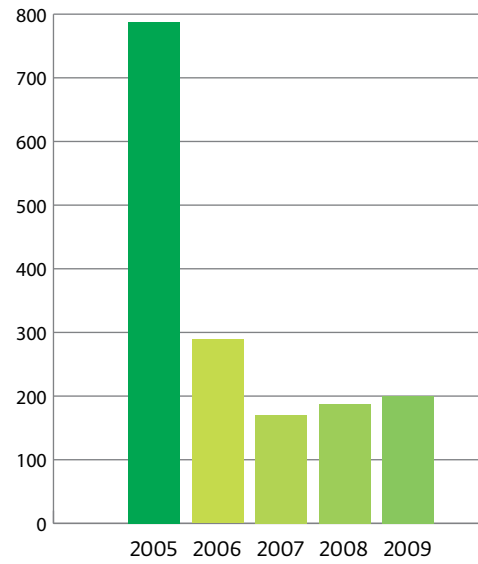
- Ebsolut Oy
- Iscom Oy
- BMS Webweaver Oy
- Kainuun Taksivälitys Oy
- FNE-Finland Oy
- Puhelinosuuskunta IPY
- Savonlinnan Puhelinosuuskunta SPY
- Kainuun Pääomarahasto
- Oulun Seudun Hyvinvointirahasto Ky



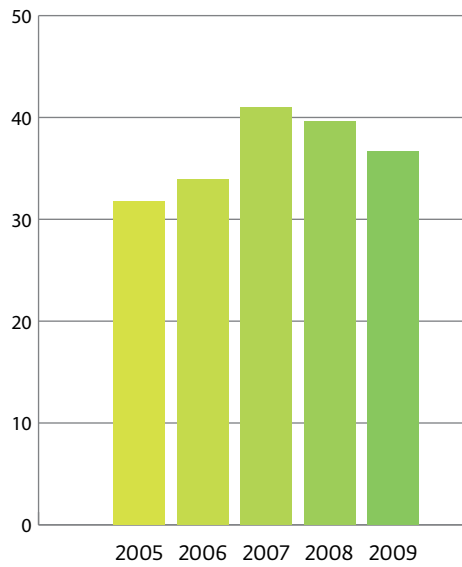
Liikevaihto (milj. euroa)



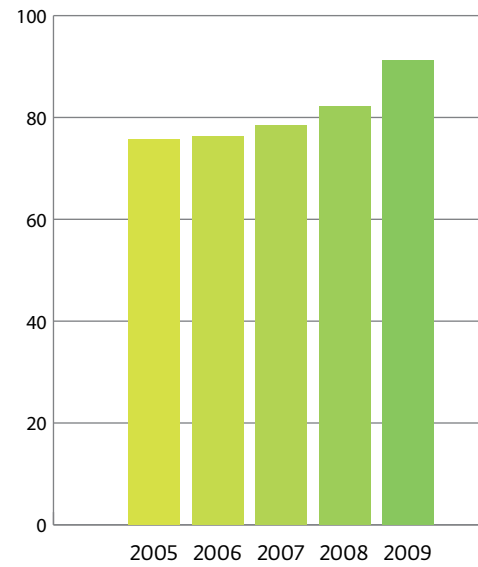
Liiketulos (1000 euroa)



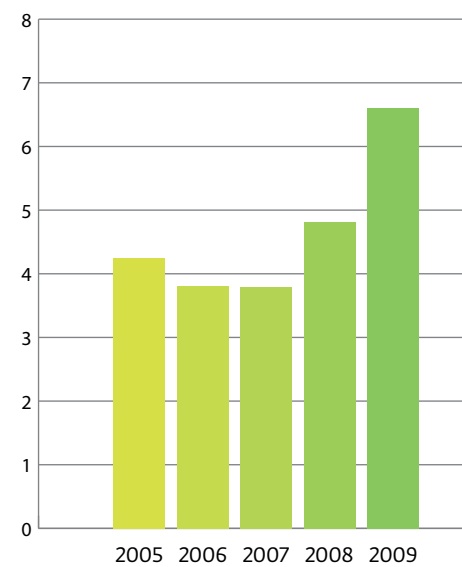
Tase (milj. euroa)



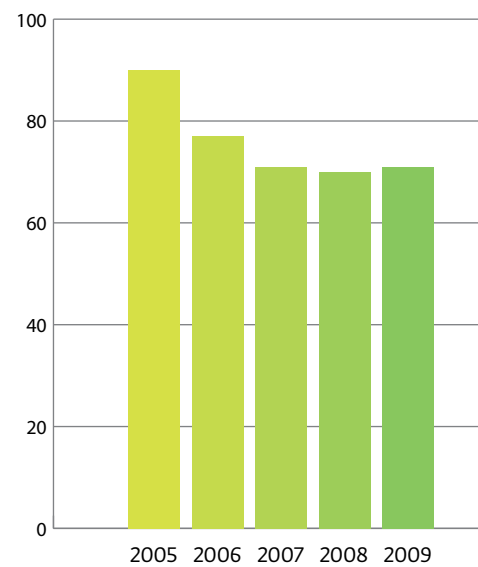
Omavaraisuusaste (%)



Investoinnit (milj. euroa)



Henkilöstö



Hallituksen toimintakertomus

Toimintaympäristö

Taloudellisessa mielessä vuosi 2009 oli Suomessa ennustettakin dramaattisempi. Itsenäisyyden aikana tuotantoluvut eivät ole koskaan sukeltaneet niin alas kuin viime vuonna. Kotitalouksien normaali arki jatkui suhteellisen vakaana, ostovoima jopa hieman kasvoi tilastollisesti mitattuna. Mittavista lomautuksista huolimatta työttömyysuhka ei vielä realisoitunut siten, että kotitaloudet olisivat supistaneet voimakkaasti kulutustaan. Sen sijaan yritysten uushankinnat ja investoinnit vähenivät.

Kainuulaisessa toimintaympäristössä taantuma ei tilastojen valossa näkynyt sellaisena kuin monissa seutukunnissa. Työttömyys on rakenteellisista syistä yleisempää ja tulotaso keskimääräistä matalammalla tasolla. Sopivasti ajoittunut kaivosteollisuuden alkaminen ja osin myös kuntien tiivis yhteistyö Kainuu-mallin mukaisesti tukevat jatkossakin Kainuun selviytymistä yhteiskunnan murroksessa. Ilmeistä on, että varsinkin heikkoina vuosina julkisen sektorin hankintapäätöksillä on merkitystä aluetalouden elinvoimaisuuteen ja yksityisen palvelusektorin olemassa oloon. Kainuussa yksityinen sektori ja julkinen puoli ovat voimakkaasti toisistaan riippuvaisia, päätöksillä on laajoja ja kauaskantoisia seurauksia.

Kainuun Puhelinosuuskunnan liiketoiminnassa menneen vuoden haasteet vaikuttivat eniten yrityspalvelujen menekkiin ja uusien liiketoimintojen menestymiseen. Yritykset siirsivät suunnittelemaansa investointeja tuleville vuosille, mikä vähensi laite- ja järjestelmämyyntiä ja hidasti käynnistettyä ISOVELI-kameravalvontaliiketoimintaa. Tytäryhtiö Ebsolut Oy:n toiminnassa tämä vaikutus korostui sen toimiessa yrityspalvelusektorissa valtakunnallisesti. Kotitalouksien osalta KPO:n tarjoamien peruspalvelujen meneki pysyi lähes ennallaan.

Suomessa operaattoritoimiala näyttää selviytyneen varsin pienin liiketoimintamenetyksin viime vuodesta. Mobiililiittymien vaihtajat operaattorilta toiselle olivat aktiivisia koko vuoden. Keskimääräinen liittymätuotto on pienenemässä johtuen hintakilpailusta sekä asiakkaiden houkuttelemiseksi tehdyistä ilmaispalveluista sisältävistä pakettiratkaisuista. Asiakassopimuksissa määräaikaisuus on yleistynyt. Uutta liittymäkasvua ei mobiilipuheen osalta ole enää ollut muutamaan vuoteen. Mobiilidatasiirron eli mokkuloiden käyttö ja liittymät ovat edelleen kasvussa. TeliaSoneran pääjohtajan syksyllä 2009 julkisuudessa esille tuoma kiinteiden verkkojen liiketoiminnan kasvupotentiaali sekä niiden investointien lisääminen vahvistaa käsitystä, ettei mobiilipalveluiden kehittämiseen perustuva kasvustrategia riitä.

Kuiturakentaminen vauhdittui vuoden 2009 aikana. Erityisesti Finnetin alueelliset yhtiöt rakensivat kuituverkkoja, mutta myös eri puolilla Suomea sijaitsevat seutuverkot olivat rakentamisessa aktiivisia. Valtioneuvoston 100 Mbit/s kaikille –hankkeessa tehtiin ensimmäiset pilottiverkko päätökset. Kainuuseen pilottiverkko hankkeita ei haettu, lähimmät verkot ovat Pohjois-Savossa ja Pohjois-Karjalassa. Viranomaisen pyrkii myös edistämään Open Access-verkkojen syntymistä. Open Access-tyyppisillä verkoilla

la on menestystä Ruotsissa ja Norjassa. Ruotsissa noin joka viides laajakaistaliittymä on kuituyhteydellä toteutettu. Palvelujen luvatussa maassa kuten Japanissa kuituliittymien osuus on puolet kaikista laajakaistaliittymistä. Suomen osalta ollaan vielä alhaisella tasolla, alle 0,5 % penetraatiossa. KPO:lla kolme sadasta liittymästä ovat kuituyhteyksillä toteutettuja. Supernopean yhteyden tarjonta kiihdyttää myös palvelujen kehittymistä, kun hitaudet eivät ole palvelujen käytön este. Kainuun kuntien taloudellinen tilanne on hidastanut niiden päätöksiä laajakaistahankkeessa. Valtiovalta helpotti kunnilta tarvittavaa panostusta 8 %:iin investoinnista. Kainuussa tähän luokkaan kuuluvat kaikki muut kunnat paitsi Kajaani ja Paltamo. Ruotsalaisissa tutkimuksissa on päädytty siihen, että näistä investointipanostuksista noin 30 % palaa takaisin paikalliseen aluetalouteen ja lisäksi kehittyneen IT-infran alueet ovat houkuttelevia elinkeinoelämälle ja yritysten sijaintipaikkakunniksi.

Yleinen palvelujen hintataso pysyi lähes ennallaan ainakin kotiasiakasmarkkinassa. Erilaiset paketoituidet kokonaisratkaisut yleistyivät, jolloin keskittämisalennuksen avulla kuluttajien ja yritysten maksama hintataso voi myös laskea. Suomi on edelleen toimialan hintavertailuissa edullisimpien maiden joukossa Euroopassa. Kokonaispalvelut yrityksille kattavat yleensä myös laajan IT-palveluvalikoiman sekä yhä yleisemmin erilaisia turvapalvelukonsepteja.

Toimialan lainsäädännössä merkittävin hanke myös eurooppalaisessa yhteydessä oli yleispalveluvelvoitteen ulottaminen 1 Mbit/s internet-yhteyden tarjoamiseen. Suomi on ensimmäinen maa, jos-

VALOKUITUVERKKOJEN RAKENTAMINEN JATKUI VILKKAANA KOKO SUOMESSA VUODEN 2009 AIKANA JA SITEN TAVOITE 100 MBIT/S KAIKKIEN SAATAVILLE VUONNA 2015 NÄYTTÄÄ OLEVAN MAHDOLLINEN.

sa internet-yhteys tulkitaan joka miehen oikeudeksi. Päätökset julkistettiin joulukuussa 2009. Ne otetaan käyttöön 1.7.2010 lähtien. Uudella tavalla määriteltyjen yleispalveluvelvoitteen lukumäärä pysyi entisellään. Merkittävin muutos tapahtui Kainuussa, missä KPO:n yleispalveluvelvoite koskee koko Kainuuta lukuun ottamatta Vaalan kuntaa. KPO:n kannalta tämä on osin julkinen tunnustus sen Kainuun alueella tekemästä pitkäjänteisestä työstä, mutta myös erittäin suuri ja vaikea haaste. Viestintävirasto on kutsunut koolle yleispalvelutyöryhmän, joka selvittää palveluvelvoitteen yksityiskohtia mm. yleispalveluvelvoitteen aiheutuvista, kohtuuttoman suuriksi katsottavista rakentamiskustannuksista. Suomessa toteutettiin marraskuussa 2009 ensimmäinen taajuushuutokauppa ns. 4G-taajuuksista. Huutokaupasta saadut varat olivat yhteensä muutamia miljoonia euroja, jolloin näiden varojen käytöstä Laajakaista 100 Mbit/s –hankkeeseen ei ole suunniteltua vaikutusta. Huutokaupassa kaikki taajuudet menivät kotimaisille

toimijoille. Aiemmin esillä ollut kuituvuokrausvelvoite on edelleen keskustelussa, mutta ministeriön linjauksen mukaan siinä ei ole odotettavissa pakkovelvoitteita, mikäli kilpailu verkoissa voidaan taata normaalisti liiketoimintaehdoin. Open Access –verkot ovat yksi keino monitoimijaympäristön mahdollistamiseksi.

Alueellisten puhelinyhtiöiden, oikeammin internet- ja ict-toimintaa harjoittavien alueyhtiöiden, kattojärjestö Finnet-liitto uusi ilmeensä 2009. Ilmeen uudistus tukee ja on seurausta myös liiketoiminnan muutoksista. Ilmeen muutoksen takana on viesti, että alueelliset, kiinteät ja yhä enemmän kuituun pohjautuvat verkot ovat edelleen tärkeässä asemassa Finnet-yhtiöiden palveluliiketoiminnan perustana. Finnet-ryhmän toiminnan vakautta tuki ryhmään kuuluvan Anvia-konsernin joulukuussa 2009 strategiatyössään tekemä linjaus jatkaa aluetoimijana tele- ja ict-liiketoiminnassa. Samassa yhteydessä DNA Oy:n luovuttua Anvia-omistuksestaan ryhmä Finnet-yhtiöitä, mukana myös KPO, tuli omistajaksi Anvia-konserniin, yhteensä noin 4 %:n osuudella.

Laajakaista on edelleen suurin yksittäinen liiketoiminnan osa-alue. Vuoden 2009 liikevaihto kasvoi, mutta laajakaistaliittymämäärä pysyi samana. Liittymäkohtainen tuotto kasvoi asiakkaiden siirtymässä käyttämään nopeampia yhteyksiä. Toisessa merkittävässä liiketoiminnassa, kaapeli-tv-toiminnassa, lisääntyi myös ktv-asiakasliittymien määrä. KPO:n kokonaisvolyyymi asiakasliittymillä mitattuna pysyi noin 40 000 liittymän tasolla. Lankapuhelimen liittymät ja käyttö pieneni edelleen. IT-käyttöpalvelumyynti jatkui valtakunnallisena tytäryhtiö Ebsolut Oy:n myyntitoiminnan kautta. KPO:n ylläpitämät IT-alustojen hyödyntäminen ja käyttöaste parani. Verkkoliiketoiminnassa KPO:n verkkoinfran vuokraus mm. mobiilioperaattoreiden tarpeisiin on merkittävä osa osuuskunnan liiketoiminnasta ja myös investoinneista.

Internetin palveluja kehitettiin erityisesti Kainuu.com –portaalin palveluina. Portaalissa on noin 100 000 kävijää kuukaudessa. Internet-pohjaisia etävalvonta- ja hallintapalveluita mukaan lukien kameravalvontapalvelut kehitettiin myyntiin lähinnä yrityksien tarpeisiin yhdessä Iisalmen Puhelin Oy:n kanssa ISOVELI-tuote-konseptina ja IsCom Oy:ssä.

Investoinnit kohdistuivat aiempaa enemmän kuituverkkojen rakentamiseen sekä runkoverkoissa että kotiin asti. Samalla investoitiin myös verkko- ja IT-palvelualueiden laajentamiseen. Kuituverkon rakentamissuunnitelma tukee uutta vapaaseen palveluvalintaan perustuvaa liiketoimintamallia. Open Service –liiketoimintakonseptia kehitetään yhdessä 5 muun Finnet-yhtiön

kanssa Gridit Oy:ssä. Gridit-verkoston on liittyneenä n. 100 000 verkkoliittymän potentiaali, mikä on houkutteleva volyyymi palveluiden tarjoajien suuntaan. Konseptin uutuutta korostaa se, että mukana on myös yksi sähköyhtiö, joka rakentaa kuitupohjaista tietoliikenneverkkoa omalla alueellaan.

Strategiatavoitteita täsmennettiin hallituksen johdolla konsernin keskeiset toiminnan osat huomioiden. Toimintaympäristön ja yleisen taloustilanteen voimakkaasti heikketessä strategisen suunnittelun aikajänne lyhenee ja myös ennustettavuus heikkenee. Finnet-liiton piirissä tehtävää yhteistyötä täsmennettiin. Finnet-liitossa käynnistettiin usean kaupallisen toimijan konsortiona mediaajalukisuutta saanut Supermatrix-hanke, jolla pyritään parantamaan käyttäjien palveluympäristöä ja korostamaan alueverkkojen merkitystä ja turvallisuutta sekä turvaamaan pitkällä jätteellä Finnet-yhtiöiden liiketoiminnan kehittymistä.

Toiminnan volyyymi ja tulokset

Kainuun Puhelinosuuskunnan vuoden 2009 liikevaihto oli 17,4 (17,9) milj. euroa. Vähennystä edelliseen tilikauteen oli noin -2,6 prosenttia. Tilikauden kulut 17,6 (17,8) milj. euroa pienenivät myös noin -1,3 prosenttia.

Osuuskunnan liiketulos oli noin 0,2 (0,2) milj. euroa ylijäämäinen. Rahoitustuottoihin ja -kuluihin sisältyy rahoitusarvopaperien noin 1,0 milj. euron arvonnousu sekä sijoitusten ja vaihtuvien vastavien noin 0,3 milj. euron arvonalennukset. Satunnaisiin eriin on kuluksi kirjattu tytäryhtiölle annettu noin 0,5 milj. euron konserniavustus. Poistoeroa tuloutui tilikaudella noin 1,4 milj. euroa. Tilikauden ylijäämä oli noin 1,4 (1,6) milj. euroa. Osuuskunnan omavaraisuusaste on 91,2 % (82,2 %).

Rahoitus

Rahoitustilanne oli hyvä koko tilikauden ajan. Liiketoiminnan tarpeen ylittävät rahoitusvarat on sijoitettu korko- ja osakerahastoihin 10,1 (9,0) milj. euron arvosta. Muut likvidit varat on sijoitettu pankkitalletuksiin.

Investoinnit

Kainuun Puhelinosuuskunnan investoinnit aineettomiin ja aineellisiin hyödykkeisiin olivat noin 3,2 (3,2) milj. euroa. Käyttöomaisuusinvestoinnit kohdistuivat pääosin Kainuun alue- ja runkoverkon rakentamiseen sekä asiakkaille vuokrattaviin tieto- ja viestintä-

Tunnusluvut

Emoyhtiön tunnuslukuja vuosittain	2006	2007	2008	2009	
Liikevaihto	17 237	17 026	17 886	17 413	(1000€)
Liiketoiminnan tulos	289	170	188	215	(1000€)
Yli-/alijäämä	1 274	6 234	1 574	1 354	(1000€)
Investoinnit yhteensä	3 802	3 796	4 809	6 561	(1000€)
Tase	33 959	41 000	39 654	36 749	(1000€)
Omavaraisuusaste	76,2	78,4	82,2	91,2	%
Nettovelkaantumisaste (gearing)	-10,8	-52,6	-47,1	-40,9	%
Henkilöstö keskimäärin	77	71	70	67	

järjestelmiin. Lisäksi laajennettiin tietoliikenteen ja tietotekniikan palvelualueita. Sijoitukset osakkeisiin olivat noin 3,4 (1,5) milj. euroa. Investoinnit pysyviin vastaaviin olivat yhteensä 6,6 milj. euroa.

Henkilöstö

Osuuskunnan palveluksessa oli tilikaudella keskimäärin 67 (65) vakinaista työntekijää. Tilapäistä kausi- ja projektihenkilöstöä on ollut noin 4 (5) henkilötyövuoden verran. Vakinaisen henkilökunnan keski-ikä on 43,4 (43,5) vuotta ja työsuhteen keskimääräinen pituus 15,6 (16,1) vuotta. Ikäryhmät 40-49 ja 50-59-vuotiaat edustavat molemmat noin 30 % osuutta ja ikäryhmä 30-39 noin 20 % osuutta vakinaisesta henkilökunnasta. Työsuhteen pituuden osalta suurin ryhmä on 5 – 9 palvelusvuotta tehneet henkilöt, jotka edustavat 32 % koko henkilökunnasta.

Kainuun Puhelinosuuskunta (KPO) –konserni

Kainuun Puhelinosuuskunta (KPO) on Kainuun Puhelinosuuskunta –konsernin emoyhtiö, kotipaikka Kajaani. Konserniin kuuluu osuuskunnan 70 % omistama Iscom Oy -tytäryhtiö, 100 % omistama Ebsolut Oy –tytäryhtiö sekä tämän 100 % omistama Vippet Solutions Oy –tytäryhtiö.

KPO-konsernin liikevaihto oli noin 19,1 (20,1) milj. euroa ja liikealijäämä oli -0,7 (-0,1) milj. euroa. Tilikauden ylijäämää konserniin kertyi noin 0,2 (0,5) milj. euroa.

Konsernin rahoitustilanne oli hyvä koko tilikauden ajan. Ulkoinen rahoitustarve on hoidettu keskitetysti emoyhtiön kautta.

Konsernin kokonaisinvestoinnit aineettomiin ja aineellisiin hyödykkeisiin sekä sijoituksiin olivat 7,1 (5,0) milj. euroa

Konsernin palveluksessa oli tilikaudella keskimäärin 125 (127) vakinaista työntekijää. Tilapäistä kausi- ja projektihenkilöstöä on ollut noin 5 (6) henkilötyövuoden verran.

Riskit ja epävarmuustekijät

Talouden nousun viivästyminen ja hidastuminen vaikuttaa hidastavasti myös KPO:n palveluiden kysyntään. Kotiasiakasmarkkinoilla laajakaistapalvelu on katsottava peruspalveluksi, huonossa taloudellisessa tilanteessa asiakas valitsee mahdollisimman edullisen palvelun. Vaikka kiinteän verkon laajakaista on aito laajakaista, mobiililaajakaistan etuna on edullinen hinnoittelu. Jos yrityksen talousahdinko pahenee, ne siirtävät järjestelmä- ja palveluhankintoja tuleville vuosille tai supistavat niitä. Julkinen sektori Kainuussa on merkittävässä asemassa kehityksen suunnan määrittämisessä. Kuntien hankintaprosesseissa korostetaan yleensä pääasiassa hankintahinnan merkitystä, tällöin on vaarana osaoptimointi koko toimintaketjua ajatellen. Hankintahintaa voidaan saada alemmalle tasolle vain hankintavolyymeja kasvattamalla, tällöin toimittajaksi valikoituu aina vähintään valtakunnallinen, jatkossa globaali toimija. Toimintatrendin jatkuessa tähän suuntaan alueen omat palveluyritykset joutuvat vaikean tilanteen eteen ja jopa lopettamaan toimintansa. Aluetalouden näkökulmasta tämä on kohtalokas kehityssuunta. Myös yritysten ketjuuntuminen valtakunnallisten tai globaalien toimijoiden ketjuiksi muodostaa KPO:lle asiakkuuksien menetysriskin, hankintapäätökset siirtyvät pois alueelta ja hankinnat pois paikallistoimijan ulottuvilta.

KPO:n palvelutuotannon riskinä ovat yleensäkin liian pienet volyymit, jotta pystyttäisiin tuottamaan palveluja kilpailukykyiseen hintaan. Tuotannon pitäminen kilpailukykyisenä edellyttää yhteistyötä kumppaniyritysten kanssa, mutta myös tiettyä markkinaosuutta kainuulaisessa IT&C –asiakkuuksissa.

Ennen syksyn 2008 talouden tapahtumia aloitetuissa uusissa liiketoiminnoissa, Ebsolut Oy:n IT-sovellustuotannossa, Isoveli-kameravalvontapalveluissa sekä IsCom Oy:n etähallintapalveluissa, talouden suhdanteet vaikuttavat eniten. Vaikka uusien liiketoimintojen aloitusinvestoinnit ovat kohtuulliset, niin kassavirta pysyy negatiivisena pitkään, mikäli suhdannetilanne ei parane merkittävästi. Kumppanuustoiminta Isoveli-liiketoiminnassa ja IsCom Oy:ssä Iisalmen Puhelin Oy:n kanssa sekä yhteistyö valtakunnallisen myynnin järjestämisessä pienentää myös KPO:n kokonaisriskiä.

KPO:n toiminnassa strategisena linjauksena on Kainuun verkkoinfran kehittäminen vaiheittain kuitupohjaiseksi. Oletettavaa on, että runkoverkon palveluita tullaan Kainuussa jatkossakin tarvitsemaan mm. kuntien ja myös muiden operaattoreiden palveluverkkojen tarpeisiin. Pitkän tähtäimen riskinä on, että mikäli Kainuun väestö- ja yrityskehitys voimakkaasti laskee, nopean kuituyhteyden rakentaminen kotiin tai yritykseen asti haja-asutusalueella jää käyttämättä. Investointiriskiä pienentää julkinen tuki Laajakaista kaikille v. 2015 –hankkeen kautta, yhteistyö kylätoimijoiden kanssa ja myös langattomien ratkaisujen (Wimax, 3G ja 4G) hyödyntäminen loppupään tilaajayhteydellä.

KPO:lle oman tuotekehityksen sisältämät riskit ovat merkittäviä johtuen pienistä volyympotentiaaleista, erityisesti kilpailulla peruspalvelun kotiasiakas sektorilla. Riskejä pienentää Gridit Oy:ssä yhteistyössä kehitettävä vapaan palveluvalinnan konsepti, tällöin KPO toimii valmiiden, maailman luokan palvelujen välittäjänä ja laskuttajana kotiasiakaskäyttäjille ja pienyrityksille.

Liiketoiminnan laajentuessa laajasti IT&C-toimialalle henkilöstön osaamisen ja henkilöiden jatkuvaan kehittymisen ja sitoutumisen merkitys korostuu. Henkilöstöriskejä voidaan pienentää yhteistyöllä lähiyhtiöiden ja kumppaniyritysten kanssa.

Kehitystoiminta

Kehitystoimintaan panostetaan toisaalta Finnet-yhtiöiden kanssa tehtävässä kehittämistyössä sekä kainuulaisten yritysten ja oppilaitosten kanssa tehtävässä yhteistyössä. KPO on mukana kylien yhteistyössä Kainuun Nuotta ry:n hoitamassa Laajakaista hyödyksi –hankkeessa. KPO on tukemassa myös kuntien ja kuntayhtymän laajakaistahankkeen toteuttamista Kainuussa.

KPO on pääomasijoittajana pohjoissuomalaisessa Ihmisten ja Ympäristön Hyvinvointi –rahastossa. Rahaston tarkoituksena on sijoittaa seed-vaiheen hyvinvointialan yrityksiin. Rahastoa hoitaa ja hallinnoi oululainen Fortel Oy ja toiminnallisesti keskeinen toimija on noin 20 toimijan muodostama Oulu Wellness Instituutti –säätiö. Kainuusta yhteistyösopimuksen piiriin kuuluu sotkamolainen Snowpolis Oy.

Finnetin hankkeista kestoaltaan pisin on kahtena hankkeena etenevä Supermatrix. Tekesin tukemassa osahankkeessa on rahoittajana Finnet-yhtiöiden lisäksi laitevalmistaja. Supermatrix-liiketoimintahankkeen rahoittavat yksinomaan Finnet-yhtiöt. Riskinä

molemmissa hankkeissa on time-to-market näkökulma, uudenlaisten palvelujen on suunniteltu olevan käytössä vasta vuoden 2015 vaiheilla. Riskiä pienentää se, että sitoutuminen hankkeisiin on vuodeksi kerrallaan. Tärkeä hanke on vuonna 2009 käynnistynyt uuden sukupolven liiketoiminnan tukijärjestelmän suunnittelu, hankinta ja kehittäminen yhdessä Finnet-yhtiöiden kanssa. Kehitys- ja integrointityö tehdään Softera Oy:n toimesta. Keskeisenä kehityspiirteenä on internetin palvelumaailman hyödyntäminen, prosessien automatisointi ja asiakkaan sähköisen asioinnin mahdollistaminen.

Henkilöstön kehittämishanke Aspectum Oy:n kanssa asiakkuuksien johtamisessa jatkuu vielä vuoden 2010 loppupuolelle. Työhyvinvoinnin edistymistä seurataan ODL Materna Oy:n ja KPO:n työsuojeluorganisaation yhteistyönä.

Ympäristöasiat

Kainuun Puhelinosuuskunnan ympäristöpolitiikan lähtökohtana on liiketoiminnan ympäristövaikutusten ja riskien tiedostaminen sekä ympäristölainsäädännön tunteminen ja noudattaminen. KPO kehittää liiketoimintaprosessejaan ympäristöä vähemmän kuluttavaan suuntaan. Painopistealueina ovat hankinnat, energian käyttö ja jätteiden hallinta.

KPO:n kiinteistöjen ympäristökuormitusta on pyritty vähentämään lämmön talteenottojärjestelmillä, keskitettyillä vapaakieroisilla vesijäähdytysjärjestelmillä sekä jätehuollon hallinnalla.

Verkkojen suunnittelussa ja rakentamisessa sekä muissa teknisissä ratkaisuissa huomioidaan monikäyttöisyys ja yhteiskäyttö. Myös muissa hankinnoissa otetaan huomioon materiaalien kestävyys ja pitkäikäisyys.

Tietoliikenneyhteydet edistävät omalta osaltaan ympäristön suojelua vähentämällä ihmisten ja tavaroiden tarpeetonta siirtelyä paikasta toiseen. KPO on jatkuvassa vuorovaikutuksessa sidosryhmiinsä ja ympäristöön liittyvistä hankkeista sekä niiden vaikutuksista tiedotetaan avoimesti.

Osuuskunnan hallinto

Osuuskunnan varsinainen kokous pidettiin 20. toukokuuta 2009. Kokouksessa käsiteltiin varsinaiselle osuuskunnan kokoukselle kuuluvat asiat, mukaan lukien hallituksen jäsenten valinnat vuonna 2010 alkavalle toimikaudelle. Paula Ala-Nojonen ja Erkki Vähämaa valittiin yksimielisesti uudelleen toimikaudelle 1.1.2010 – 31.12.2012. Eroa pyytäneen hallituksen jäsenen Kari Pasasen tilalle hänen jäljellä olevalle toimikaudelle 20.5.2009 – 31.12.2011 valittiin toimitusjohtaja, kauppaneuvos Esko Hakala.

Hallituksen kokoonpano on vuonna 2009 ollut:

- varatuomari Jorma Ipatti, puheenjohtaja
- toimitusjohtaja Timo Leppänen, varapuheenjohtaja
- toimitusjohtaja Paula Ala-Nojonen, jäsen
- kauppaneuvos Esko Hakala, jäsen 25.5.2009 alkaen
- päätoimittaja Martti Huusko, jäsen
- hallituksen puheenjohtaja Antti Soinen, jäsen
- tehtaanjohtaja Kari Pasanen, jäsen 24.5.2009 saakka
- kaupunginjohtaja Erkki Vähämaa, jäsen

Toimitusjohtajana on toiminut Marja Karjalainen.

Tilintarkastaja

Osuuskunnan tilintarkastajana on toiminut KHT-tilintarkastusyhteisö Ernst & Young Oy, vastuullisena tilintarkastajana KHT Eero Huusko.

Osuuskunnan jäsenet

Kainuun Puhelinosuuskunnassa oli vuoden 2009 lopussa 15630 (15648) osuutta. Osuuksien määrä laski tilikauden aikana 18 (18) kappaleella. Jäseniä osuuskunnassa on noin 12.300 (12.300). Osuuksista on lankapuhelinkäytössä noin 39 % (46 %).

Tilikauden jälkeiset tapahtumat

KPO on sijoittajana ja omistajana vuonna 2005 perustetussa Kainuun Pääomarahasto Oy:ssä. Rahasto suunnitellaan yhdistettäväksi Itä-Suomen Rahasto Oy:öön. KPO on saanut 22.1.2010 päivätyn kirjeen ja osakevaihto- sekä pääomitarjouksen kyseiseen yhdistämisprosessiin liittyen. Merkintäaika on 15.12.2010 asti. KPO:n näkökulmasta alkuperäinen tavoite Kainuun Pääomarahaston perustamiselle ja toiminnalle on selkeästi muuttunut. Loppullinen päätös asiasta tehdään kevään 2010 aikana.

Näkymät

Suhdanneilanteen parantumisen alkaminen ja jatkuminen on edelleen epävarmaa. Vaikka pieniä virkistymisen merkkejä on saatu esimerkiksi yritysten palveluhankinnoissa, niin ennusteet työttömyyden lisääntymisestä ja yritysten konkurseista ovat synkkiä. Kainuussa ELY-keskus arvioi kainuulaisten yritysten elävän todella synkkää kautta, parantumista ennustetaan vasta vuodelle 2011. KPO:n osalta Kainuun kuntien ja kuntayhtymän laitehankintayhteistyö loppuu maaliskuussa ja kunnat hankkivat jatkossa IT-laitteet valtakunnallisen hankintayhtiön kautta. Menetystä on vaikea korvata KPO:n laitemyynnissä ja -palvelussa.

Toimialan tilannekatsaus alkuvuodesta ennustaa varovaisesti positiivista näkymää edelleen jatkuviin yritysten IT-ulkoistuspalvelutarpeisiin sekä sellaisten palveluiden menekkiin, joilla yritykset ja yhteisöt pystyvät vähentämään toiminnallisia kustannuksiaan.

Alkuvuosi näytti lähtevän käyntiin alavireisenä ainakin laajakais-tan asiakasliittymien määrällä mitattuna. Tilanne on kuitenkin hieman tasaantunut. Merkittäviä, muita isoja asiakkuusmenetyksiä ei ole nähtävissä. Hallituksen hyväksymän budjettitavoitteen mukaisesti vuonna 2010 tavoitellaan noin 16 milj. euron liikevaihtoa, noin 0,1 milj. euron liiketulosta ja suunnitellut investoinnit ovat yhteensä 4,9 milj. euroa.

Ylijäämän käyttö

Osuuskunnan tilikauden tuloslaskelma osoittaa 1.353.896,33 euron ylijäämää. Hallitus ehdottaa osuuskunnan kokoukselle, että tilikauden tuloksesta siirretään 1.000.000,00 euroa käyttörahastoon ja loput 353.896,33 euroa edellisten tilikausien ylijäämään.

TULOSLASKELMA

Euroa

		Emoyhtiö		Konserni	
		1.1.-31.12.2009	1.1.-31.12.2008	1.1.-31.12.2009	1.1.-31.12.2008
LIIVEVAIHTO	1	17 412 588,69	17 886 156,35	19 115 196,64	20 115 661,85
Liiketoiminnan muut tuotot	2	361 096,25	99 033,37	368 323,82	248 441,66
Materiaalit ja palvelut	3	6 070 038,78	6 481 825,71	6 330 668,40	6 532 336,32
Henkilöstökulut	4	3 406 515,75	3 373 181,41	5 281 848,18	5 377 941,66
Poistot ja arvonalentumiset	5	3 739 953,70	3 978 627,70	4 176 555,15	4 316 236,48
Liiketoiminnan muut kulut	6	4 342 429,81	3 964 020,59	4 416 518,29	4 214 297,47
LIIEKEYLIJÄÄMÄ (-ALIJÄÄMÄ)		214 746,90	187 534,31	-722 069,56	-76 708,42
Rahoitustuotot ja -kulut yhteensä	7	+1 030 283,35	-1 009 727,62	1 027 497,30	-774 172,45
YLIJÄÄMÄ (ALIJÄÄMÄ) ENNEN SATUNNAISIA ERIÄ		+1 245 030,25	-822 193,31	+305 427,74	-850 880,87
Satunnaiset erät	8	-470 002,36	+1 318 234,28	-183,73	1 317 025,17
YLIJÄÄMÄ (ALIJÄÄMÄ) ENNEN TILINPÄÄTÖSSIIRTOJA JA VEROJA		+775 027,89	+496 040,97	+305 244,01	+466 144,30
Tilinpäätössiirrot	9	+970 617,09	+1 350 177,00	0,00	0,00
Tuloverot	10	-391 748,65	-272 080,69	-395 189,76	-272 080,69
Laskennallisest verot				243 447,55	351 046,02
Vähemmistön osuus				59 426,84	155,05
TILIKAUDEN YLIJÄÄMÄ (ALIJÄÄMÄ)		+1 353 896,33	+1 574 137,28	+212 928,64	+545 264,68

TASE-VASTAAVAA

Euroa

		Emoyhtiö		Konserni	
		31.12.2009	31.12.2008	31.12.2009	31.12.2008
PYSYVÄT VASTAAVAT					
Aineettomat hyödykkeet	11	615 318,74	780 300,40	1 054 488,59	932 865,97
Konserniliikearvo	12			701 981,02	883 415,44
Aineelliset hyödykkeet	13	12 398 572,62	12 863 691,70	12 566 578,54	12 877 975,24
Sijoitukset	14	4 895 592,75	1 498 750,19	3 241 678,19	494 942,19
PYSYVÄT VASTAAVAT YHTEENSÄ		17 909 484,11	15 142 742,29	17 564 726,34	15 189 198,84
VAIHTUVAT VASTAAVAT					
Vaihto-omaisuus	15	749 213,06	760 507,62	817 297,70	762 088,71
Pitkäaikaiset saamiset	16	1 385 396,76	1 141 668,49	895 396,76	891 668,49
Lyhytaikaiset saamiset	17	3 510 843,16	4 481 465,95	3 882 768,48	4 923 614,51
Rahoitusarvopaperit	18	10 138 543,99	12 873 857,03	10 138 543,99	12 873 857,03
Rahat ja pankkisaamiset		3 055 079,02	5 254 198,52	3 305 021,28	5 387 079,64
VAIHTUVAT VASTAAVAT YHTEENSÄ		18 839 075,99	24 511 697,61	19 039 028,21	24 838 308,38
VASTAAVAA YHTEENSÄ		36 748 560,10	39 654 439,90	36 603 754,55	40 027 507,22

TASE-VASTATTAVAA

Euroa	Emoyhtiö		Konserni	
	31.12.2009	31.12.2008	31.12.2009	31.12.2008
OMA PÄÄOMA				
Osuuspääoma	525 793,20	526 398,72	525 793,20	526 398,72
Vararahasto	7 557 398,32	7 557 398,32	7 557 398,32	7 557 398,32
Muut rahastot	16 843 971,11	15 555 050,15	16 843 971,11	15 555 050,15
Edellisten tilikausien ylijäämä	3 930 980,82	3 606 843,54	6 700 332,70	7 378 958,18
Tilikauden alijäämä (ylijäämä)	1 353 896,33	1 574 137,28	212 928,64	545 264,68
OMA PÄÄOMA YHTEENSÄ	30 212 039,78	28 819 828,01	31 840 423,97	31 563 070,05
VÄHEMMISTÖSUUS			573,16	10 832,27
TILINPÄÄTÖSSIIRTOJEN KERTYMÄ	20 2 776 658,12	3 747 275,21	0,00	0,00
VIERAS PÄÄOMA				
Laskennallinen verovelka			730 844,00	974 291,55
Pitkäaikainen	21 1 392 805,09	1 265 619,20	1 452 805,09	1 284 546,20
Lyhytaikainen	22 2 367 057,11	5 821 717,48	2 579 108,33	6 194 767,15
VIERAS PÄÄOMA YHTEENSÄ	3 759 862,20	7 087 336,68	4 762 757,42	8 453 604,90
VASTATTAVAA YHTEENSÄ	36 748 560,10	39 654 439,90	36 603 754,55	40 027 507,22

RAHOITUSLASKELMA

(1000 euroa)	Emoyhtiö		Konserni	
	1.1.-31.12.2009	1.1.-31.12.2008	1.1.-31.12.2009	1.1.-31.12.2008
LIIKETOIMINNAN RAHAVIRTA				
Liikeyli-/alijäämä	+ 215	+ 188	- 722	- 77
Oikaisut liikeyli-/alijäämään	+ 3 404	+ 3 645	+ 3 711	+ 3 955
Käyttöpääoman muutos	+ 15	- 294	- 91	- 271
Korot ja maksut	- 570	- 1 387	- 572	- 1 398
Muut tuotot ja kulut	- 470		+	-
Saadut osingot	+ 3	+ 112	+ 3	+ 112
Saadut korot ja maksut	+ 1 765	+ 762	+ 1 763	+ 759
Verot	- 277	- 1 506	- 252	- 1 547
Jälkiverot	+	- 153	+	- 153
LIIKETOIMINNAN RAHAVIRTA	+ 4 085	+ 1 366	+ 3 840	+ 1 380
INVESTOINTIEN RAHAVIRTA				
Investoinnit aineellisiin ja aineettomiin hyödykkeisiin	- 3 588	- 3 501	- 4 217	- 3 649
Aineellisten ja aineettomien hyödykkeiden luovutustulot	+ 1 411	+ 1 245	+ 1 411	+ 1 245
Investoinnit muihin sijoituksiin	- 3 399	- 1 513	- 2 749	- 258
Investointi tytäryrityksiin			+	- 1 183
Vähemmistöosuuden muutos			- 59	+ 11
Luovutustulot muista sijoituksista	+	+ 1 354	+	+ 1 354
INVESTOINTIEN RAHAVIRTA	- 5 575	- 2 415	- 5 614	- 2 480
RAHOITUKSEN RAHAVIRTA				
Pitkäaikaisten lainojen takaisinmaksut	- 3 244	- 1	- 3 278	- 60
Pitkäaikaisten velkojen lisäys (+) / vähennys (-)	+ 5	+ 8	- 60	+ 8
Pitkäaikaisten saamisten lisäys (-) / vähennys (+)	- 244	- 505	+ 246	- 255
Rahoitusarvopaperit	+ 2 735	+ 930	+ 2 735	+ 930
Liittymismaksurahastojen lisäys	+ 39	+ 69	+ 39	+ 69
RAHOITUKSEN RAHAVIRTA	- 708	+ 501	- 317	+ 692
RAHAVAROJEN MUUTOS	- 2 199	- 549	- 2 091	- 408
Rahavarat 1.1.	+ 5 254	+ 5 803	+ 5 395	+ 5 803
RAHAVARAT 31.12.	+ 3 055	+ 5 254	+ 3 305	+ 5 395

Tilinpäätöksen laadintaperiaatteet

Konsernitilinpäätös

Kainuun Puhelinosuuskunta (KPO) on Kainuun Puhelinosuuskunta –konsernin emoyhtiö, kotipaikka Kajaani. Konserniin kuuluu osuuskunnan 70 % omistama Iscom Oy -tytäryhtiö, 100 % omistama Ebsolut Oy –tytäryhtiö sekä tämän 100 % omistama Vippet Solutions Oy –tytäryhtiö. Konsernitilinpäätökseen on yhdistelty emoyhtiö ja tytäryhtiöt. Konserniyhtiöiden keskinäiset liiketahtumat, saamiset ja velat on vähennetty. Keskinäinen omistus on eliminoitu hankintamenomenetelmää käyttäen. Vähemmistöosuus on erotettu konsernin omasta pääomasta ja tuloksesta sekä esitetty omana eränään.

Konsernitilinpäätöksen laajuuden osalta todetaan, että omistusyhteisyritykset BMS Webweaver Oy ja Kainuun Taksivälitys Oy osakeyhtiöt on jätetty pois Kainuun Puhelinosuuskunta –konsernista. Kyseisillä yhtiöillä ei ole olennaista vaikutusta konsernin tuloksen eikä oman pääoman osalta.

Käyttöomaisuuden arvostus

Käyttöomaisuus on merkitty taseeseen hankintamenoon vähennettynä suunnitelman mukaisilla poistoilla. Suunnitelman mukaiset poistot on laskettu tasapoistoina käyttöomaisuusesineiden taloudellisen pitoajan perusteella. Hyödykkeiden hankinnat, joiden taloudellinen pitoaika on alle kolme vuotta, sekä pienhankinnat on kirjattu kokonaisuudessaan tilikauden kuluksi. Tytäryhtiöiden hankinnasta syntyneet konsernilikearvot poistetaan 5 vuodessa.

Suunnitelman mukaiset poistoajat ovat:

Aineettomat hyödykkeet	4 – 10 vuotta
Rakennukset	25 vuotta
Rakennelmat	5 vuotta
Rakennusten tekniset laitteet	4 vuotta
Koneet ja kalusto	4 – 20 vuotta
Muut aineelliset hyödykkeet	5 vuotta

Vaihto-omaisuuden arvostus

Vaihto-omaisuus esitetään keskihankintahintaperiaatteen mukaisesti hankintameno tai sitä alemman jälleenhankintahinnan tai todennäköisen myyntihinnan määräisenä.

Rahoitusarvopapereiden arvostus

Rahoitusarvopaperit (korko- ja osakerahasto-osuudet) on arvostettu käypään arvoon, eli tilinpäätöshetken pörssikurssien mukaiseen markkinahintaan.

Tutkimus- ja tuotekehitysmenot

Emoyhtiön tutkimus- ja tuotekehitysmenot on kirjattu vuosiluiksi niiden syntymisvuonna.

Tytäryhtiön tutkimus- ja tuotekehitysmenot on kirjattu vuosiluiksi tai kolmen tai useamman vuoden ajan tuloa kerryttävät tutkimus- ja tuotekehitysmenot on aktivoitu ja poistetaan vaikutusaikanaan.

Pitkävaikutteiset menot

Emoyhtiön kolmen tai useamman vuoden ajan tuloa kerryttävät pitkävaikutteiset menot on aktivoitu ja poistetaan 5 tai 10 vuoden aikana.

Tytäryhtiön kolmen tai useamman vuoden ajan tuloa kerryttävät pitkävaikutteiset menot on aktivoitu ja poistetaan 4 vuoden aikana.

Eläkemenojen jaksotus

Henkilökunnan eläketurva on hoidettu ulkopuolisissa eläkevaikutusyhtiöissä.

Välittömät verot

Tilikaudelle kuuluvat välittömät tuloverot on jaksotettu ja kirjattu tuloslaskelmaan. Taseen vastattavaa erän, poistoeron, laskennallinen verovelka on esitetty konsernitaseessa ja liitetiedoissa. Laskennallisen verovelan muutos on esitetty konsernituloslaskelmassa.

Oikaisut edellisen tilikauden tietoihin

Emoyhtiössä tilikaudella 1.1. – 31.12.2007 tehdyn verotarkastuksen seurauksena osuuskunnalle pantiin maksuun edellisille tilikausille kohdistuneita veroja 123.954,31 euroa. Kyseiset verot on kirjattu tilikaudella 1.1. – 31.12.2008 edellisten tilikausien voitto/tappio –tiliryhmää rasittaen.

Liittymismaksut

Emoyhtiön siirtokelpoiset mutta palautuskelvottomat liittymismaksut on käsitelty arvonlisäverollisina erinä 1.4.2004 alkaen ja kirjattu taseen liittymismaksurahastoihin. Kyseessä olevat liittymismaksut on käsitelty arvonlisäverottomina erinä 31.3.2004 saakka.

TILINPÄÄTÖKSEN LIITETIEDOT

Tuloslaskelman liitetiedot	Emoyhtiö		Konserni	
	2009	2008	2009	2008
1. Liikevaihtoon sisältyvät liittymismaksut	3 045,06	3 256,65	3 045,06	3 256,65
2. Liiketoiminnan muut tuotot				
Perintäkorvaukset	50 859,91	49 043,75	50 849,91	48 993,75
Saadut tuet			221 222,45	149 458,29
Käyttöomaisuuden myyntivoitot	53 296,58	8 208,69	53 296,58	8 208,69
Hallintopalvelut	211 228,38		0,00	0,00
Muut	45 711,38	41 780,93	42 954,88	41 780,93
Yhteensä	361 096,25	99 033,37	368 323,82	248 441,66
3. Materiaalit ja palvelut				
Aineet ja tarvikkeet				
Ostot tilikauden aikana	2 999 033,26	3 492 770,24	3 043 076,79	3 475 157,82
Varaston muutos	-61 259,53	-213 539,78	-52 543,70	-192 441,87
Yhteensä	2 937 773,73	3 279 230,46	2 990 533,09	3 282 715,95
Ulkopuoliset palvelut	3 132 265,05	3 202 595,25	3 340 135,31	3 249 620,37
Materiaalit ja palvelut yhteensä	6 070 038,78	6 481 825,71	6 330 668,40	6 532 336,32
Yhtiön palveluksessa oli tilikauden aikana keskimäärin				
Toimihenkilöitä	64	63	123	126
Työntekijöitä	7	7	7	7
Yhteensä	71	70	130	133
4. Henkilöstökulut				
Palkat	2 910 362,58	2 842 191,66	4 648 942,78	4 551 557,14
Eläkevakuutusmaksut	476 273,44	490 869,19	774 069,32	807 402,07
Muut henkilöstökulut	187 926,73	238 391,56	230 465,88	338 903,45
Aktivoidut henkilöstökulut	-168 047,00	-198 271,00	-371 629,80	-319 921,00
Yhteensä	3 406 515,75	3 373 181,41	5 281 848,18	5 377 941,66
Johdon palkat ja palkkiot				
Hallituksen jäsenet	35 500,00	32 750,00	35 500,00	32 750,00
5. Poistot ja arvonalentumiset				
Poistot aineellisista ja aineettomista hyödykkeistä	3 739 953,70	3 978 627,70	3 945 846,44	4 095 382,63
Poistot konserniliiketoiminnasta			230 708,71	220 853,85
Yhteensä	3 739 953,70	3 978 627,70	4 176 555,15	4 316 236,48
6. Liitetiedot tilintarkastajan palkkiosta				
Tilintarkastus	18 559,04	21 702,00	20 782,54	22 502,00
Tilintarkastuslain 1 §:n 1 kohdassa tarkoitetut toimeksiannot	3 350,00	3 000,00	3 350,00	3 000,00
Veroneuvonta	7 300,00	15 800,00	7 300,00	15 800,00
Muut palvelut	1 052,00	1 202,93	1 602,00	1 202,93
Yhteensä	30 261,04	41 704,93	33 034,54	42 504,93
7. Rahoitustuotot ja kulut				
Osinkotuotot	2 988,00	112 220,00	2 988,00	112 220,00
Arvonnousut vaihtuvien vastaavien sijoituksista	1 152 782,08		1 152 782,08	0,00
Korkotuotot saman konsernin yrityksiltä	2 818,12	2 719,27	0,00	0,00
Muut korko- ja rahoitustuotot muilta	567 912,10	762 755,41	569 410,07	763 319,75
Arvonalentumiset pysyvien vastaavien sijoituksista	-1 936,00	-494 184,19	-1 936,00	-243 232,19
Arvonalentumiset vaihtuvien vastaavien sijoituksista	-653 109,23	-1 208 051,05	-653 109,23	-1 208 051,05
Korkokulut saman konsernin yrityksille	-11,75	0,00	0,00	0,00
Muut korko- ja rahoituskulut muille	-41 159,97	-185 187,06	-42 637,62	-198 428,96
Yhteensä	1 030 283,35	-1 009 727,62	1 027 497,30	-774 172,45

8. Satunnaiset erät


Käyttöomaisuuden ja sijoitusten myyntivoitto	0,00	1 318 272,88	0,00	1 318 272,88
Annetut konserniavustukset	-470 000,00	0,00	0,00	0,00
Muut satunnaiset erät	-2,36	-38,60	-183,73	-1 247,71
Yhteensä	-470 002,36	1 318 234,28	-183,73	1 317 025,17

9. Tilinpäätössiirrot

Suunnitelman mukaisten ja verotuksessa tehtyjen poistojen erotus	970 617,09	1 350 177,00	0,00	0,00
--	-------------------	---------------------	-------------	-------------

10. Tuloverot

Tuloverot satunnaisista eristä	-122 200,61	342 740,91	-122 200,61	342 740,91
Tuloverot varsinaisesta toiminnasta	-269 548,04	-614 821,60	-272 989,15	-614 821,60
Laskennallisen verovelan muutos			243 447,55	351 046,02
Yhteensä	-391 748,65	-272 080,69	-151 742,21	78 965,33



TILINPÄÄTÖKSEN LIITETIEDOT

Taseen liitetiedot	2009	2008	2009	2008
			Emoyhtiö	Konserni
Aineettomat ja aineelliset hyödykkeet				
11. Aineettomat hyödykkeet				
Kehittämismenot				
Hankintameno 1.1.	0,00	0,00	230 000,00	80 000,00
Lisäykset	0,00	0,00	225 175,79	150 000,00
Vähennykset			0,00	0,00
Hankintameno 31.12.	0,00	0,00	455 175,79	230 000,00
Kertyneet sumu-poistot	0,00	0,00	236 139,72	90 000,00
Kirjanpitoarvo 31.12.	0,00	0,00	219 036,07	140 000,00
Aineettomat oikeudet				
Hankintameno 1.1.	1 092 359,05	851 324,51	1 110 850,37	858 092,83
Lisäykset	92 449,62	241 034,54	301 949,62	252 757,54
Vähennykset	-110 701,85		-110 701,85	0,00
Hankintameno 31.12.	1 074 106,82	1 092 359,05	1 302 098,14	1 110 850,37
Kertyneet sumu-poistot	757 697,03	632 304,56	805 218,93	638 230,31
Kirjanpitoarvo 31.12.	316 409,79	460 054,49	496 879,21	472 620,06
Liikearvo				
Hankintameno 1.1.	576 842,81	406 656,47	576 842,81	406 656,47
Lisäykset	0,00	170 186,34	23 780,62	170 186,34
Vähennykset	0,00	0,00	0,00	0,00
Hankintameno 31.12.	576 842,81	576 842,81	600 623,43	576 842,81
Kertyneet sumu-poistot	491 905,21	435 124,58	493 886,93	435 124,58
Kirjanpitoarvo 31.12.	84 937,60	141 718,23	106 736,50	141 718,23
Muut pitkävaikutteiset menot				
Hankintameno 1.1.	241 324,01	167 005,59	241 324,01	167 005,59
Lisäykset	66 204,70	74 318,42	86 964,41	74 318,42
Hankintameno 31.12.	307 528,71	241 324,01	328 288,42	241 324,01
Kertyneet sumu-poistot	93 557,36	62 796,33	96 451,61	62 796,33
Kirjanpitoarvo 31.12.	213 971,35	178 527,68	231 836,81	178 527,68
Aineettomat hyödykkeet yhteensä	615 318,74	780 300,40	1 054 488,59	932 865,97
12. Konserniliikearvo				
Hankintameno 1.1.	0,00	0,00	1 104 269,29	0,00
Lisäykset	0,00	0,00	49 274,28	1 104 269,29
Vähennykset			0,00	0,00
Hankintameno 31.12.	0,00	0,00	1 153 543,57	1 104 269,29
Kertyneet sumu-poistot	0,00	0,00	451 562,55	220 853,85
Kirjanpitoarvo 31.12.	0,00	0,00	701 981,02	883 415,44
13. Aineelliset hyödykkeet				
Maa-alueet				
Hankintameno 1.1.	367 705,74	362 283,60	367 705,74	362 283,60
Lisäykset	19 991,89	5 422,14	19 991,89	5 422,14
Vähennykset	0,00	0,00	0,00	0,00
Hankintameno 31.12.	387 697,63	367 705,74	387 697,63	367 705,74
Kertyneet sumu-poistot	0,00	0,00	0,00	0,00
Kirjanpitoarvo 31.12.	387 697,63	367 705,74	387 697,63	367 705,74
Rakennukset ja rakennelmat				
Hankintameno 1.1.	6 862 202,39	6 534 129,14	6 862 202,39	6 534 129,14
Lisäykset	513 333,37	328 073,25	513 333,37	328 073,25
Hankintameno 31.12.	7 375 535,76	6 862 202,39	7 375 535,76	6 862 202,39
Kertyneet sumu-poistot	5 797 759,76	5 324 428,91	5 797 759,76	5 324 428,91
Kirjanpitoarvo 31.12.	1 577 776,00	1 537 773,48	1 577 776,00	1 537 773,48

Koneet ja kalusto				
Hankintameno 1.1.	53 230 886,06	50 864 508,91	53 312 198,78	50 934 765,76
Lisäykset	2 465 245,11	2 477 708,51	2 600 888,58	2 509 914,38
Vähennykset	-77 920,03	-111 331,36	-77 920,03	-132 481,36
Hankintameno 31.12.	55 618 211,14	53 230 886,06	55 835 167,33	53 312 198,78
Kertyneet sumu-poistot	45 938 042,53	42 885 643,81	45 992 242,77	42 906 472,99
Kirjanpitoarvo 31.12.	9 680 168,61	10 345 242,25	9 842 924,56	10 405 725,79
Muut aineelliset hyödykkeet				
Hankintameno 1.1.	308 372,94	308 372,94	308 372,94	308 372,94
Lisäykset	4 311,20	0,00	4 311,20	0,00
Hankintameno 31.12.	312 684,14	308 372,94	312 684,14	308 372,94
Kertyneet sumu-poistot	308 196,52	306 906,52	308 196,52	306 906,52
Kirjanpitoarvo 31.12.	4 487,62	1 466,42	4 487,62	1 466,42
Keskeneräiset investoinnit				
Hankintameno 1.1.	611 503,81	224 655,63	611 503,81	224 655,63
Lisäykset	136 938,95	386 848,18	142 188,92	340 648,18
Vähennykset	0,00	0,00	0,00	0,00
Hankintameno 31.12.	748 442,76	611 503,81	753 692,73	565 303,81
Aineelliset hyödykkeet yhteensä	12 398 572,62	12 863 691,70	12 566 578,54	12 877 975,24
14. Sijoitukset				
Osakkeet tytäryritys				
Hankintameno 1.1.	1 003 808,00	0,00	0,00	0,00
Lisäys	650 106,56	1 254 760,00	0,00	0,00
Arvonalennus	0,00	-250 952,00	0,00	0,00
Hankintameno 31.12.	1 653 914,56	1 003 808,00	0,00	0,00
Osakkeet omistusyhteisyriitys				
Hankintameno 1.1.	42 937,59	67 577,59	42 937,59	67 577,59
Lisäys	0,00	2 400,00	0,00	2 400,00
Vähennykset	0,00	-27 040,00	0,00	-27 040,00
Hankintameno 31.12.	42 937,59	42 937,59	42 937,59	42 937,59
Osakkeet ja osuudet muut				
Hankintameno 1.1.	448 338,10	444 600,31	448 338,10	444 600,31
Lisäykset	2 748 672,00	255 889,84	2 748 672,00	255 889,84
Vähennykset	0,00	-9 088,05	0,00	-9 088,05
Arvonalennus	-1 936,00	-243 064,00	-1 936,00	-243 064,00
Kirjanpitoarvo 31.12.	3 195 074,10	448 338,10	3 195 074,10	448 338,10
Muut sijoitukset				
Hankintameno 1.1.	3 666,50	3 666,50	3 666,50	3 666,50
Lisäykset	0,00	0,00	0,00	0,00
Kirjanpitoarvo 31.12.	3 666,50	3 666,50	3 666,50	3 666,50
Sijoitukset yhteensä	4 895 592,75	1 498 750,19	3 241 678,19	494 942,19
Aineettomat ja aineelliset hyödykkeet yhteensä	17 909 484,11	15 142 742,29	17 564 726,34	15 189 198,84
15. Vaihto-omaisuus				
Aineet ja tarvikkeet	749 213,06	760 507,62	817 297,70	762 088,71
Ennakkomaksut	0,00	0,00	0,00	0,00
Yhteensä	749 213,06	760 507,62	817 297,70	762 088,71

Konserniyritykset	Emoyhtiön omistusosuus	Konsernin omistusosuus	Oma pääoma	Tilikauden tulos
Tytäryhtiöt				
Iscom Oy	70 %		1 910,55	-198 089,45
Ebsolut Oy	100 %		523 412,99	-105 619,58
Vippet Solutions Oy		100 %	3 365,58	-14 209,22
Omistusyhteisyriykset		Omistusosuus	Oma pääoma	Tilikauden tulos
BMS Webweaver Oy (2008 tilinp.)		21,05 %	12 474,88	-25 902,20
Kainuun Taksivälitys Oy (2007 tilinp.)		21,70 %	33 855,92	3 805,25

Saamiset				
16. Pitkäaikaiset saamiset				
Muut lainasaamiset	490 000,00	505 000,00	0,00	255 000,00
Muut pitkäaikaiset saamiset	895 396,76	636 668,49	895 396,76	636 668,49
	1 385 396,76	1 141 668,49	895 396,76	891 668,49
17. Lyhytaikaiset saamiset				
Myyntisaamiset	2 939 882,87	2 708 547,89	3 145 261,35	2 997 671,89
Muut saamiset	8 279,48	1 274 953,78	59 559,84	1 277 281,02
Siirtosaamiset	562 680,81	497 964,28	677 947,29	640 775,36
Saamiset yhteensä	3 510 843,16	4 481 465,95	3 882 768,48	4 915 728,27
Saamiset samaan konserniin kuuluvilta yrityksiltä				
Pitkäaikaiset lainasaamiset	490 000,00	250 000,00	0,00	0,00
Myyntisaamiset	184 816,82	9 239,86	0,00	0,00
Muut saamiset	2 358,11	0,00	0,00	0,00
Siirtosaamiset	1 175,31	2 620,03	0,00	0,00
Yhteensä	678 350,24	261 859,89	0,00	0,00
18. Rahoitusarvopaperit				
Nordea Henkivakuutus Suomi Oy:n kapitalisaatiosopimus	0,00	3 899 534,44	0,00	3 899 534,44
Korko- ja osakerahasto-osuudet	10 138 543,99	8 974 322,59	10 138 543,99	8 974 322,59
	10 138 543,99	12 873 857,03	10 138 543,99	12 873 857,03
19. Oma pääoma				
Osuuspääoma 1.1.	526 398,72	527 004,24	526 398,54	527 004,06
Vähennys	-605,52	-605,52	-605,52	-605,52
Osuuspääoma 31.12.	525 793,20	526 398,72	525 793,02	526 398,54
Vararahasto 1.1.	7 557 398,32	2 557 398,32	7 557 398,50	2 557 398,50
Lisäys	0,00	5 000 000,00	0,00	5 000 000,00
Vararahasto 31.12.	7 557 398,32	7 557 398,32	7 557 398,50	7 557 398,50
Liittymismaksurahastot 1.1.	9 740 640,34	9 671 707,30	9 740 640,34	9 671 707,30
Lisäys	38 920,96	68 933,04	38 920,96	68 933,04
Liittymismaksurahastot 31.12.	9 779 561,30	9 740 640,34	9 779 561,30	9 740 640,34
Käyttörahasot 1.1.	5 814 409,81	5 814 409,81	5 814 409,81	5 814 409,81
Lisäys	1 250 000,00	0,00	1 250 000,00	0,00
Käyttörahasot 31.12.	7 064 409,81	5 814 409,81	7 064 409,81	5 814 409,81
Edellisten tilik, ylijäämä 1.1.	3 606 843,54	2 526 525,06	3 606 998,59	2 526 525,06
Siirto vararahastoon	0,00	-5 000 000,00	0,00	-5 000 000,00
Siirto käyttörahasot	-1 250 000,00	0,00	-1 250 000,00	0,00
Ylijäämä edelliseltä tilikaudelta	1 574 137,28	6 233 571,12	1 590 440,61	6 233 571,12
Edellisen tilikauden virheen oikaisu	0,00	-153 252,64	-20 090,16	-153 252,64
Edellisten tilik, ylijäämä 31.12.	3 930 980,82	3 606 843,54	6 700 332,70	7 378 958,18
Tilikauden ylijäämä (alijäämä)	1 353 896,33	1 574 137,28	212 928,64	545 264,68
Oma pääoma yhteensä	30 212 039,78	28 819 828,01	31 840 423,97	31 563 070,05
Laskelma jakokelpoisesta ylijäämästä				
Ylijäämä edellisiltä tilikaudelta	3 930 980,82	3 606 843,54	6 700 332,70	7 378 958,18
Tilikauden ylijäämä (alijäämä)	1 353 896,33	1 574 137,28	212 928,64	545 264,68
Kertyneestä poistoerosta omaan pääomaan merkitty osuus			-2 054 727,01	-2 772 983,66
Yhteensä	5 284 877,15	5 180 980,82	4 858 534,33	5 151 239,20
20. Tilinpäätössiirtojen kertymä				
TP-siirtojen kertymä koostuu poistoerosta	2 776 658,12	3 747 275,21	0,00	0,00
Kertymään siirtyvä verovelka			730 844,00	974 291,55
21. Pitkäaikainen vieras pääoma				
Lainat rahoituslaitoksilta	0,00	0,00	0,00	18 927,00
Eläkelainat	10 612,40	11 411,18	10 612,40	11 411,18
Muut pitkäaikaiset velat	1 382 192,69	1 254 208,02	1 442 192,69	1 254 208,02
Yhteensä	1 392 805,09	1 265 619,20	1 452 805,09	1 284 546,20

22. Lyhytaikainen vieras pääoma

Lainat rahoituslaitoksilta / vuosilyhennys	0,00	3 243 258,00	18 927,00	3 277 195,47
Eläkelainat / vuosilyhennys	798,78	858,91	798,78	858,91
Saadut ennakot	0,00	0,00	0,00	0,00
Ostovelat	831 334,53	1 342 124,54	897 804,13	1 333 651,45
Muut velat	716 961,46	370 890,08	608 050,45	496 256,98
Siirtovelat	817 962,34	864 585,95	1 053 527,97	1 086 804,34
Yhteensä	2 367 057,11	5 821 717,48	2 579 108,33	6 194 767,15

Velat samaan konserniin kuuluville yrityksille

Pitkäaikaiset velat	0,00	0,00	0,00	0,00
Ostovelat	12 465,48	26 827,80	0,00	0,00
Muut velat	170 169,10	0,00	0,00	0,00
Siirtovelat	54 632,48	0,00	0,00	0,00
Yhteensä	237 267,06	26 827,80	0,00	0,00

Siirtovelkojen olennaiset erät

Palkat sosiaalikuuluineen	550 315,93	566 905,48	794 176,36	787 239,15
Verot	81 548,65	0,00	81 618,50	0,00
Korot	170,22	124 874,33	253,98	125 088,94
Muut	185 927,54	172 806,14	177 479,13	174 476,25
Yhteensä	817 962,34	864 585,95	1 053 527,97	1 086 804,34

Vakuudet ja vastuusitoumukset

Velat joiden vakuudeksi on annettu kiinnityksiä

Lainat rahoituslaitoksilta	0,00	0,00	18 927,00	52 864,47
Annetut yritysikiinnitykset	0,00	0,00	85 000,00	85 000,00
Emoyhtiön kiinteistö- ja yritysikiinnitykset ovat yhtiön omassa hallussa.				

Velat, joiden vakuudeksi annettu vastasitoumuksia

Eläkelainat	11 411,18	12 270,09	11 411,18	12 270,09
Lainat rahoituslaitoksilta	0,00	3 243 258,00	0,00	3 243 258,00
Yhteensä	11 411,18	3 255 528,09	11 411,18	3 255 528,09

Annetut takaus- ja vastatakaussitoumukset

Takaussitoumukset				
Osuuskunnan omiin velkoihin	13 196,56	3 917 259,44	13 196,56	3 923 737,64
Muiden puolesta	0,00	0,00	0,00	0,00
Yhteensä	13 196,56	3 917 259,44	13 196,56	3 923 737,64

Leasingsopimuksista maksettavat määrät

Seuraavalla tilikaudella maksettavat	465,49	2 895,50	465,49	2 895,50
Myöhemmin maksettavat	1 319,89	1 660,25	1 319,89	1 660,25
Yhteensä	1 785,38	4 555,75	1 785,38	4 555,75

Muut sitoumukset

Omapääomaehtoinen rahoitussitoumus Kainuun Pääomarahasto Oy:lle	100 000,00	100 000,00	100 000,00	100 000,00
--	------------	------------	------------	------------

Saadut takaukset ja vastuusitoumukset

Saadut takaukset	720,00	4 320,00	720,00	4 320,00
------------------	--------	----------	--------	----------



TILINPÄÄTÖKSEN ALLEKIRJOITUKSET

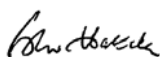
Kajaanissa 29. päivänä maaliskuuta 2010



Jorma Ipatti
puheenjohtaja



Paula Ala-Nojonen



Esko Hakala



Martti Huusko



Timo Leppänen



Antti Soininen



Erkki Vähämaa




Marja Karjalainen
toimitusjohtaja

TILINTARKASTAJAN TILINPÄÄTÖSMERKINTÄ

Suoritetusta tarkastuksesta on tänään annettu kertomus.

Kajaanissa 9. päivänä huhtikuuta 2010

Ernst & Young Oy



Eero Huusko
KHT

TILINTARKASTUS- KERTOMUS

Kainuun Puhelinosuuskunnan jäsenille

Olemme tarkastaneet Kainuun Puhelinosuuskunnan kirjanpidon, tilinpäätöksen, toimintakertomuksen ja hallinnon tilikaudelta 1.1. – 31.12.2009. Tilinpäätös sisältää sekä konsernin että osuuskunnan taseen, tuloslaskelman, rahoituslaskelman ja liitetiedot.

Hallituksen ja toimitusjohtajan vastuu

Hallitus ja toimitusjohtaja vastaavat tilinpäätöksen ja toimintakertomuksen laatimisesta ja siitä, että ne antavat oikeat ja riittävät tiedot Suomessa voimassa olevien tilinpäätöksen ja toimintakertomuksen laatimista koskevien säännösten ja määräysten mukaisesti. Hallitus vastaa kirjanpidon ja varainhoidon valvonnan asianmukaisesta järjestämisestä ja toimitusjohtaja siitä, että kirjanpito on lain mukainen ja että varainhoito on luotettavalla tavalla järjestetty.

Tilintarkastajan velvollisuudet

Tilintarkastajan tulee suorittaa tilintarkastus Suomessa noudatettavan hyvän tilintarkastustavan mukaisesti ja sen perusteella antaa lausunto tilinpäätöksestä, konsernitiilinpäätöksestä ja toimintakertomuksesta. Hyvä tilintarkastustapa edellyttää ammattieettisten periaatteiden noudattamista ja tilintarkastuksen suunnittelua ja suorittamista siten, että saadaan kohtuullinen varmuus siitä, että tilinpäätöksessä tai toimintakertomuksessa ei ole olennaisia virheellisyksiä ja että emo-osuuskunnan hallituksen jäsenet ja toimitusjohtaja ovat toimineet osuuskuntalain mukaisesti.

Tilintarkastustoimenpiteillä tulisi varmistua tilinpäätöksen ja toimintakertomuksen lukujen ja muiden tietojen oikeellisuudesta. Toimenpiteiden valinta perustuu tilintarkastajan harkintaan ja arvioihin riskeistä, että tilinpäätöksessä on väärinkäytöksestä tai virheestä johtuva olennainen virheellisyys. Tarvittavia tarkastustoimenpiteitä suunniteltaessa arvioidaan myös tilinpäätöksen laadintaan ja esittämiseen liittyvää sisäistä valvontaa. Lisäksi arvioidaan tilinpäätöksen ja toimintakertomuksen yleistä esittämistapaa, tilinpäätöksen laatimisperiaatteita sekä johdon tilinpäätöksen laadinnassa soveltamia arvioita.


Tilintarkastus on toteutettu Suomessa noudatettavan hyvän tilintarkastustavan mukaisesti. Käsitksemme mukaan olemme suorittaneet tarpeellisen määrän tarkoitukseen soveltuvia tarkastustoimenpiteitä lausuntoamme varten.

Lausunto

Lausuntonamme esitämme, että tilinpäätös ja toimintakertomus antavat Suomessa voimassa olevien tilinpäätöksen ja toimintakertomuksen laatimista koskevien säännösten ja määräysten mukaisesti oikeat ja riittävät tiedot konsernin sekä osuuskunnan toiminnan tuloksesta ja taloudellisesta asemasta. Toimintakertomuksen ja tilinpäätöksen tiedot ovat ristiriidattomia.

Kajaanissa 9. huhtikuuta 2010

Ernst & Young Oy
KHT-yhteisö



Eero Huusko, KHT

KPO



FINNET

Kainuun Puhelinosuuskunta, Pohjolankatu 20, 87100 Kajaani
Puhelin (08) 61771, Faksi (08) 6133 967, www.kpo.fi